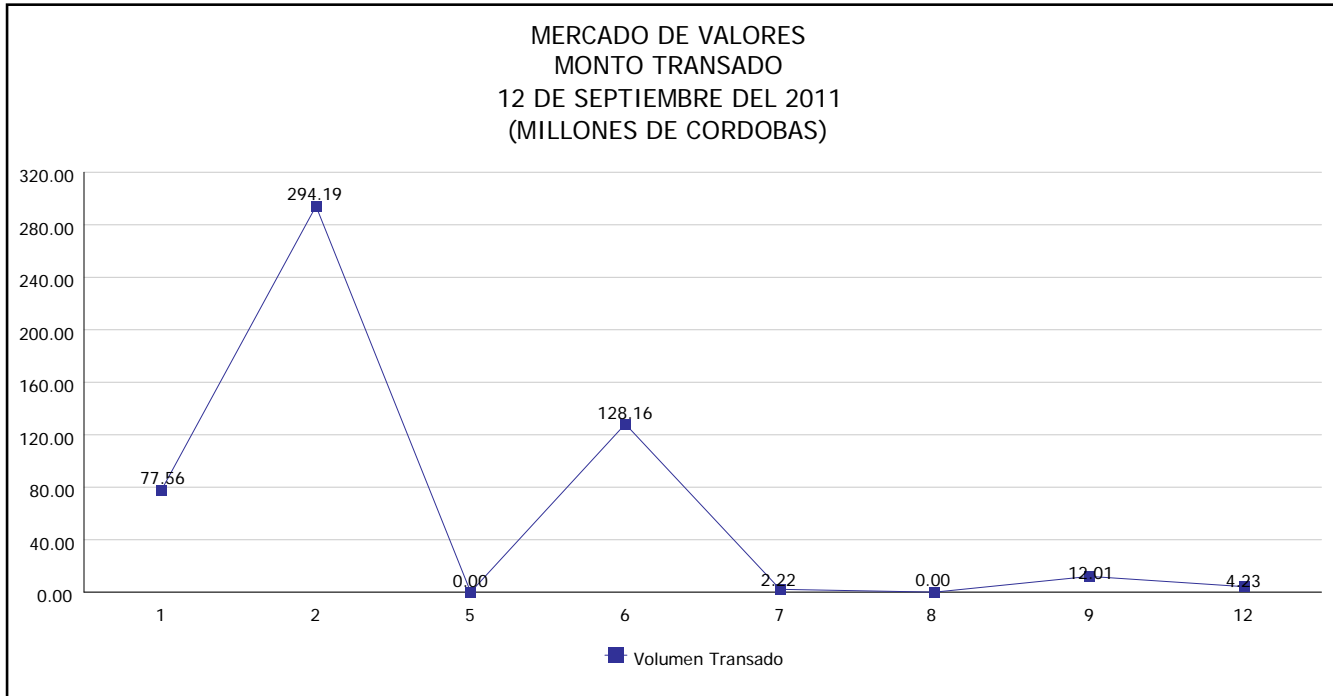


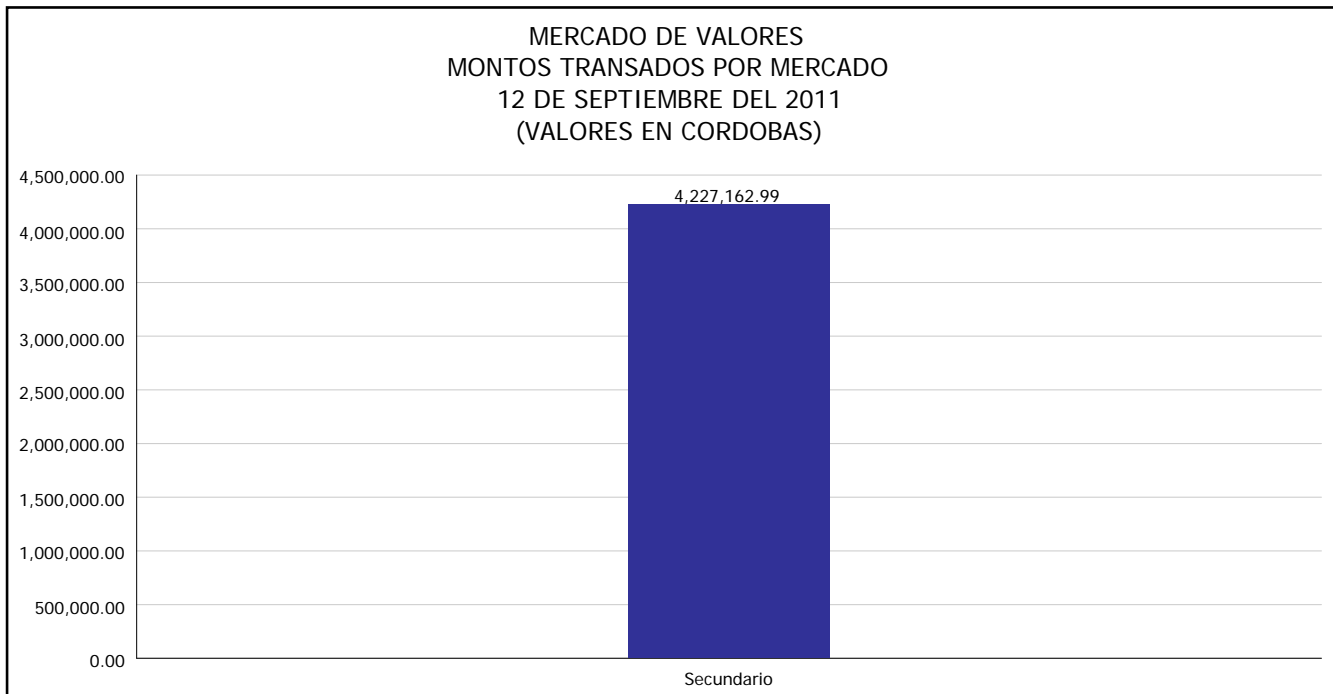


INTENDENCIA DE VALORES INFORME DIARIO MERCADO DE VALORES DE NICARAGUA

Superintendencia de Bancos y de Otras
Instituciones Financieras de Nicaragua



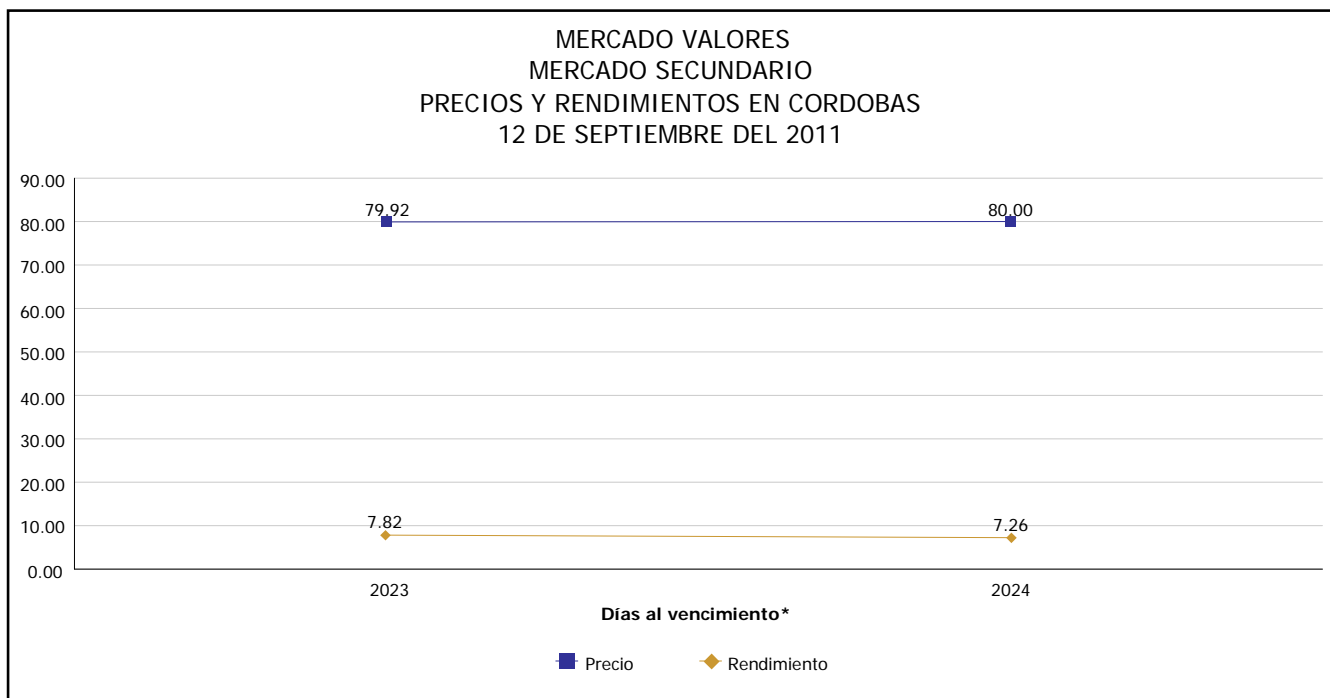
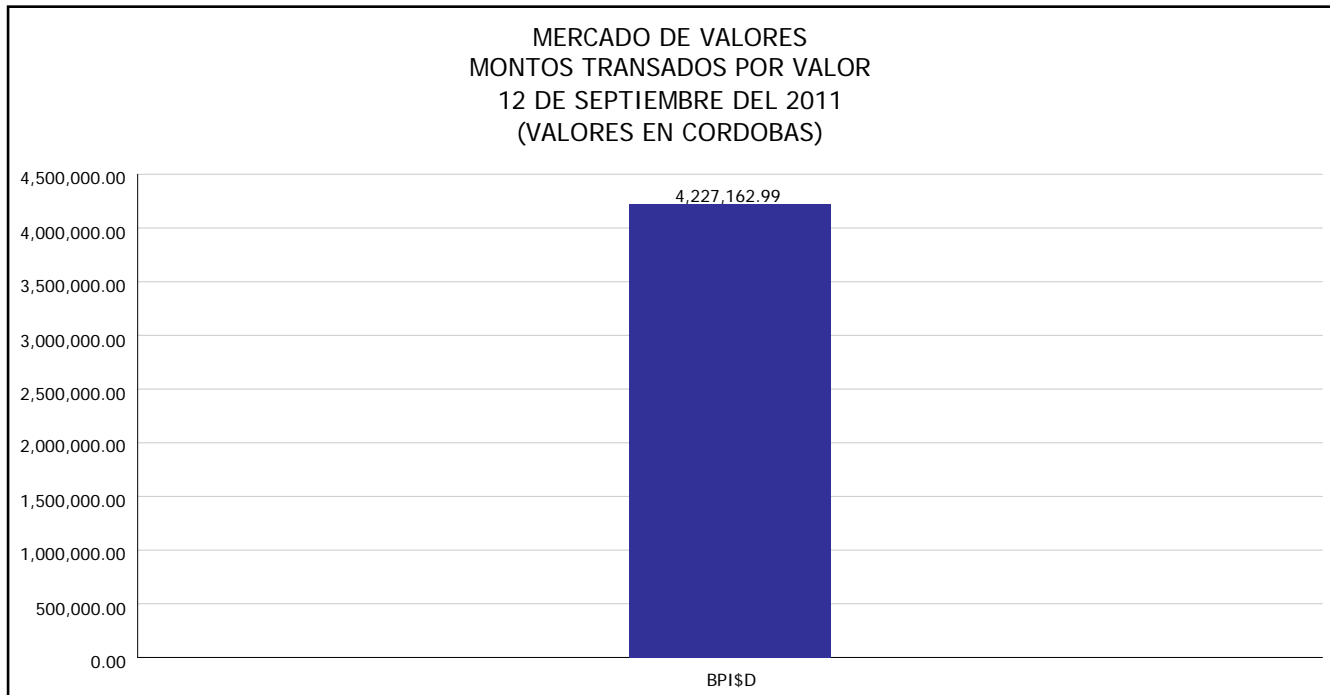
Del 1 al 12 de Septiembre del 2011, en el mercado de valores se han transado C\$ 518,376,218.92





INTENDENCIA DE VALORES INFORME DIARIO MERCADO DE VALORES DE NICARAGUA

Superintendencia de Bancos y de Otras
Instituciones Financieras de Nicaragua



*Para los BPI se presentan años al vencimiento

Fuente: Bolsa de Valores de Nicaragua



Superintendencia de Bancos y de Otras
Instituciones Financieras de Nicaragua

**INTENDENCIA DE VALORES
INFORME DIARIO
MERCADO DE VALORES DE NICARAGUA**

HECHOS RELEVANTES EN MERCADOS INTERNACIONALES

Una racha positiva impulsó los mercados financieros de Estados Unidos para que registraran apenas su segundo día con ganancias de este mes. Los principales índices pasaron gran parte del día con pérdidas debido a los temores de que Grecia se esté acercando a la cesación de pagos de su deuda.

El rendimiento de los bonos del Tesoro de Estados Unidos a 10 años llegó a otro récord mínimo debido a que los inversionistas compraron deuda norteamericana por el temor de que la crisis de deuda en Europa se propague. El euro cayó a un mínimo en su paridad con el dólar.

"En los últimos días, los mercados han estado presionados a la baja tanto que es como si alguien trata de sumergir un balón en agua", dijo Sam Stovall, estratega de inversiones en jefe de Standard & Poor's Equity Research. "Va a salir disparado aunque sea por un breve periodo".

PRINCIPALES INDICES BURSATILES EE-UU				
INDICES	CIERRE DEL DIA		VARIACIONES	
	09/09/2011	12/09/2011	ABSOLUTA	RELATIVA
Dow Jones	10,992.13	11,061.12	68.99	0.60 %
Nasdaq	2,467.99	2,495.09	27.00	1.10 %
S&P	1,154.23	1,162.27	8.04	0.70 %